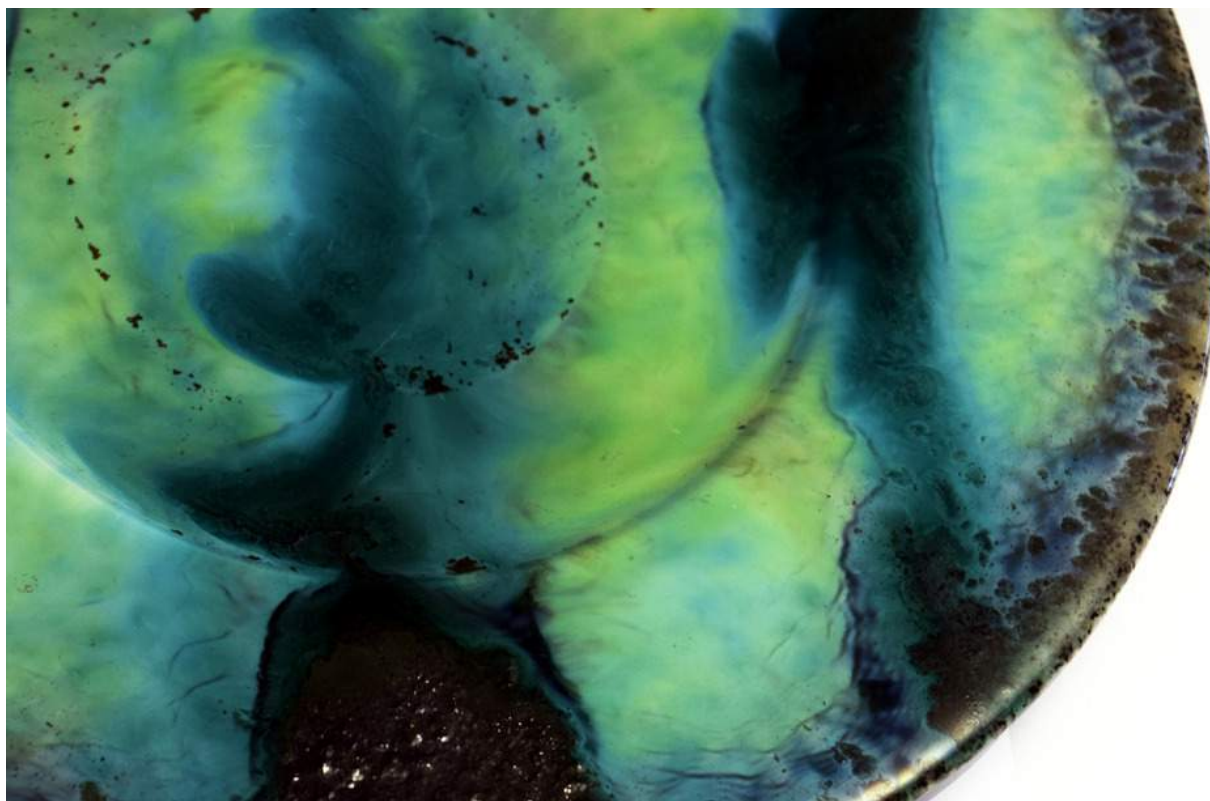


LABIRINTO SMALTI

IMPARARE A LAVORARE CON GLI SMALTI, L'APPLICAZIONE FACILE, LA
DECORAZIONE E LA COTTURA DELLA CERAMICA




LABIRINTO SMALTI
IMPARARE A LAVORARE CON
GLI SMALTI,
L'APPLICAZIONE FACILE,
LA DECORAZIONE E LA
COTTURA DELLA CERAMICA
| 26-27/10/2019

INTRODUZIONE

Quanta acqua si deve aggiungere nella preparazione dello smalto? Come si deve procedere per fare una buona applicazione? In questo corso vogliamo introdurvi alla smaltatura dei manufatti ceramici fornendo alcune competenze specifiche di base. Partiremo dalla conoscenza dei prodotti (Smalti, Cristalline, Colori, etc.) con le loro peculiarità, inizieremo da come si deve procedere nella loro preparazione e termineremo con la possibilità di provare le principali tecniche di smaltatura e con una guida alla cottura ceramica.

In particolare tratteremo l'applicazione per immersione, per spruzzatura con aerografo e la smaltatura a pennello con l'ausilio di particolari veicoli che consentono una migliore applicazione. Verranno presentati i passaggi necessari per ottenere effetti nei rivestimenti anche con applicazioni in più strati che saranno realizzati su supporti in argilla, già cotti, forniti dall'organizzazione: terracotta, terraglia tenera, terracotta di argilla da gres e semirefrattaria da Raku.

Ed infine saranno affrontati anche i difetti che si riscontrano nella smaltatura e a questo proposito è possibile portare eventuali lavori personali finiti sulle cui problematiche sarà possibile svolgere una interessante lezione.



PROGRAMMA

Lezioni totalmente pratiche oltre a un capitolo teorico per tecnologia, cotture e materiali e una sessione DPF
Domande Più Frequenti:

LABIRINTO SMALTI
IMPARARE A LAVORARE CON
GLI SMALTI,
L'APPLICAZIONE FACILE, LA
DECORAZIONE E LA COTTURA
DELLA CERAMICA
| 26-27/10/2019

- Primo Giorno | 26/10/2019

Esercizi personali di smaltatura: a pennello, ad
aspersione, ad immersione;

Esercizi di decorazione con i colori
sottovernice e i colori soprasmalto;

Smalti a rilievo;

Dimostrazione di smaltatura a spruzzo e a
secco;


Cottura delle prove;

- Secondo Giorno | 27/10/2019

Valutazione opere cotte;

Teoria dei principali difetti degli smalti;

Teoria della cottura degli smalti;



LABIRINTO SMALTI
IMPARARE A LAVORARE CON
GLI SMALTI,
L'APPLICAZIONE FACILE, LA
DECORAZIONE E LA COTTURA
DELLA CERAMICA
| 26-27/10/2019

Il corso di 14 ore inizia alle ore 9.00 e termina alle ore 17:00 il sabato e inizia alle ore 9:00 e termina alle ore 16.00 la domenica.

Al fine di facilitare la comprensione di quanto appreso durante il corso e il proseguimento dell'esperienza a tutti i partecipanti sarà fatto omaggio di una confezione contenente una campionatura dei fondamentali prodotti presentati e usati durante il corso.

Compreso nel Corso
14 ore di docenza | materiali necessari allo svolgimento del corso | cotture | 2 colazioni e 2 pranzi brunch | scatola omaggio

INFO:

Il termine delle lezioni può subire delle variazioni legate allo svolgimento del programma.

I corsi si tengono in via pana 34/1, 48018 Faenza RA.

Per informazioni chiamare Il Faenza Art Ceramic Center (0546 46936).

Email: info@facc-art.it - www.facc-art.it -
info@ceramicolours.it - www.ceramicolours.it